



Liberté • Égalité • Fraternité
RÉPUBLIQUE FRANÇAISE



Les professions des Arts Visuels

Année 2016

Rapport - Région
Bretagne

Vos interlocuteurs :

Pascal Murgier

Pascal.murgier@culture.gouv.fr

Loubna Khanza

Loubna.khanza@culture.gouv.fr



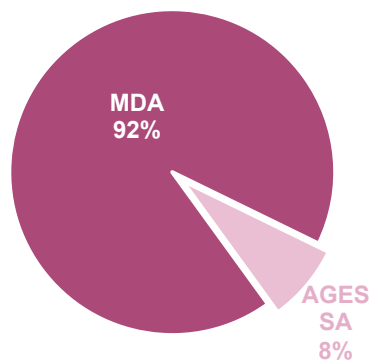
Liberté • Égalité • Fraternité
RÉPUBLIQUE FRANÇAISE



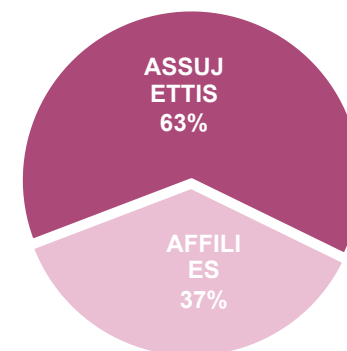
Résultats détaillés

► *Effectif total*

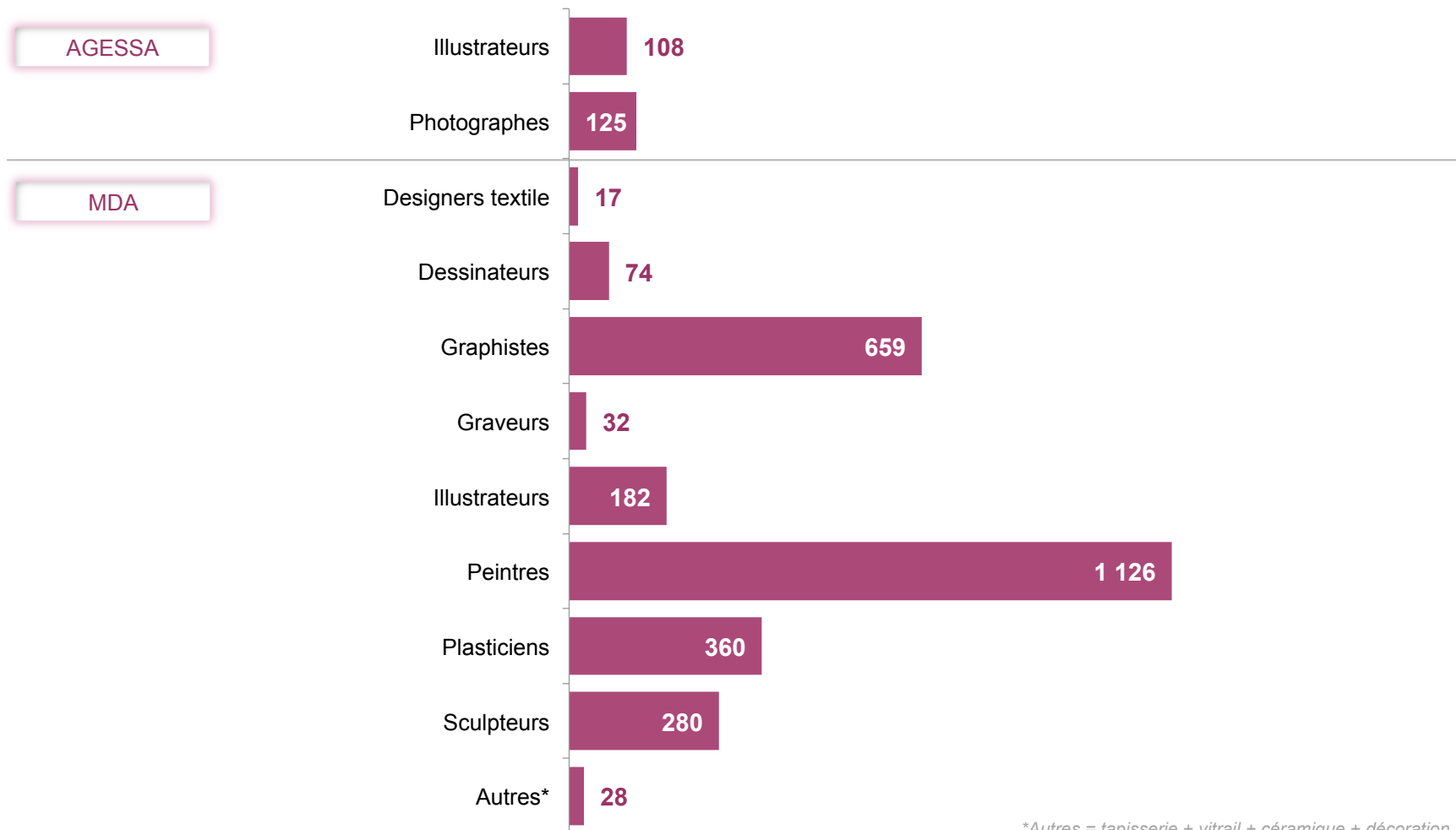
	Effectif
AGESSA	233
MDA	2 758
Total	2 991



	Effectif
AFFILIES	1 106
ASSUJETTIS	1 885
Total	2 991



► Effectif total selon la profession



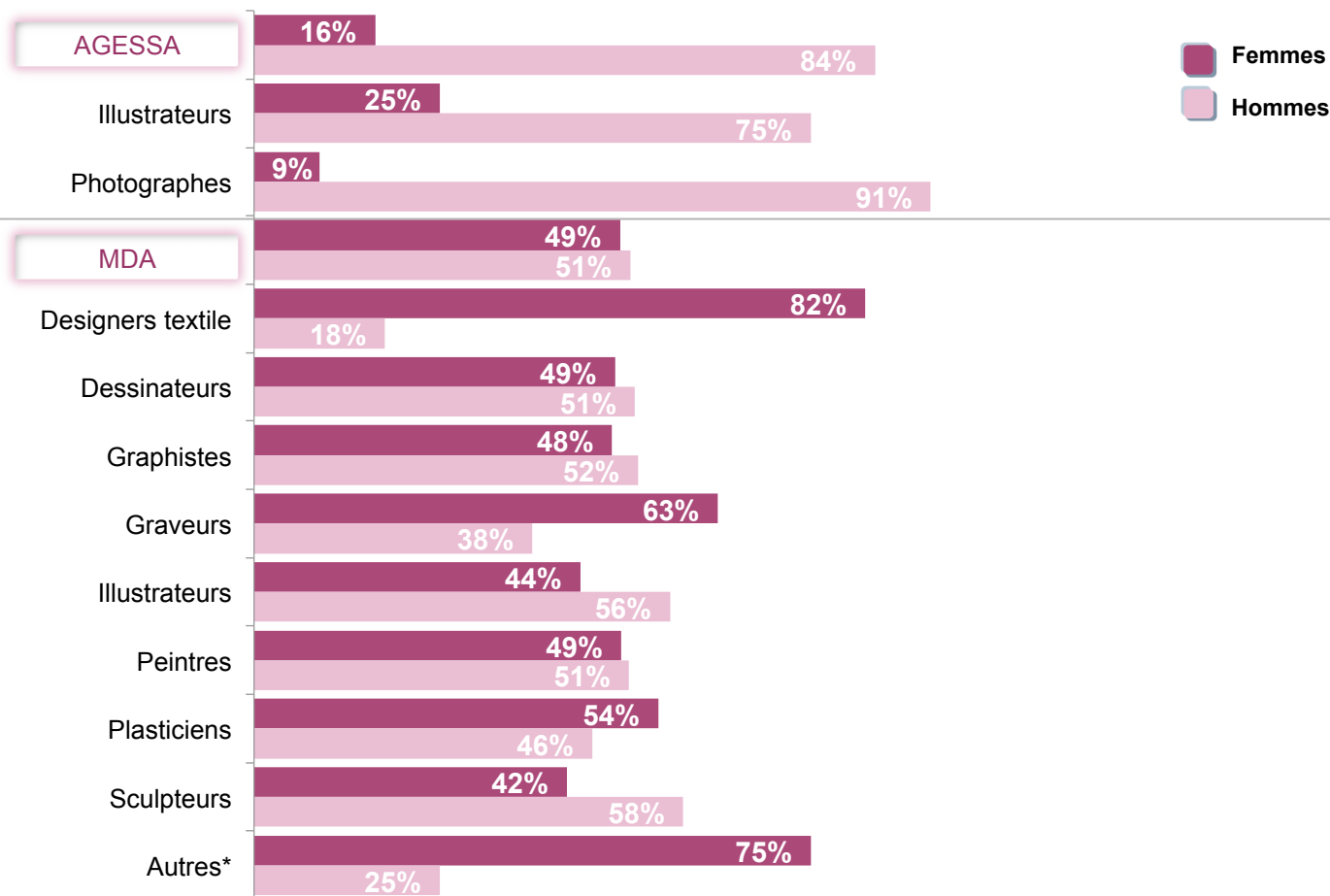
*Autres = tapisserie + vitrail + céramique + décoration

► **Effectif total par profession selon le genre**

	Femmes	Hommes	Total
AGESSA	38	195	233
Illustrateurs	27	81	108
Photographes	11	114	125
MDA	1 360	1 398	2 758
Designers textile	14	3	17
Dessinateurs	36	38	74
Graphistes	318	341	659
Graveurs	20	12	32
Illustrateurs	80	102	182
Peintres	557	569	1 126
Plasticiens	196	164	360
Sculpteurs	118	162	280
Autres*	21	7	28
Total	1 398	1 593	2 991

*Autres = tapisserie + vitrail + céramique + décoration

► **La part du genre selon la profession dans l'effectif total**



*Autres = tapisserie + vitrail + céramique + décoration

► **La part du genre selon la profession dans l'effectif total**

	Part des femmes	Part des hommes
AGESSA	16%	84%
Illustrateurs	25%	75%
Photographes	9%	91%
MDA	49%	51%
Designers textile	82%	18%
Dessinateurs	49%	51%
Graphistes	48%	52%
Graveurs	63%	38%
Illustrateurs	44%	56%
Peintres	49%	51%
Plasticiens	54%	46%
Sculpteurs	42%	58%
Autres*	75%	25%
Total	47%	53%

*Autres = tapisserie + vitrail + céramique + décoration

► *Effectif total par profession selon le statut (Affiliés – Assujettis) et le genre*

	AFFILIÉS		Total AFFILIÉS	ASSUJETTIS		Total ASSUJETTIS	Total
	Femmes	Hommes		Femmes	Hommes		
AGESSA	38	195	233	-	-	-	233
Illustrateurs	27	81	108	-	-	-	108
Photographes	11	114	125	-	-	-	125
MDA	356	517	873	1 004	881	1 885	2 758
Designers textile	7	1	8	7	2	9	17
Dessinateurs	5	15	20	31	23	54	74
Graphistes	141	178	319	177	163	340	659
Graveurs	4	3	7	16	9	25	32
Illustrateurs	20	44	64	60	58	118	182
Peintres	107	182	289	450	387	837	1 126
Plasticiens	27	31	58	169	133	302	360
Sculpteurs	35	60	95	83	102	185	280
Autres*	10	3	13	11	4	15	28
Total	394	712	1 106	1 004	881	1 885	2 991

*Autres = tapisserie + vitrail + céramique + décoration

► Répartition des déclarants en effectif

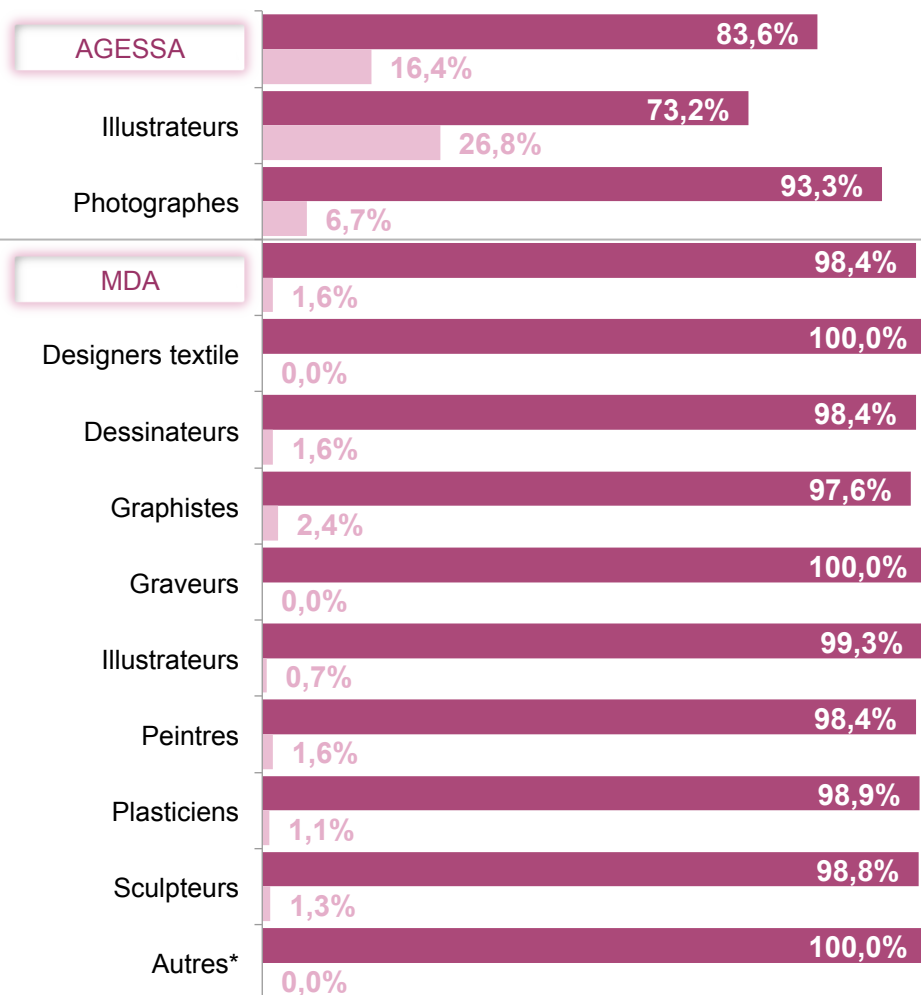
	Déclaration traitements et salaires	Déclaration contrôlée	Micro BNC	Total déclarants
AGESSA	38	110	84	232
Illustrateurs	30	29	53	112
Photographes	8	81	31	120
MDA	36	917	1 323	2 276
Designers textile	0	5	9	14
Dessinateurs	1	15	46	62
Graphistes	13	196	336	545
Graveurs	0	12	16	28
Illustrateurs	1	38	110	149
Peintres	15	412	504	931
Plasticiens	3	102	177	282
Sculpteurs	3	129	108	240
Autres*	0	8	17	25
Total	74	1 027	1 407	2 508

Les déclarants en traitements et salaires n'inclut pas les déclarants en BNC soit 25 déclarants

**Autres = tapisserie + vitrail + céramique + décoration*

► Répartition des déclarants en %

■ Déclarants en BNC
 ■ Déclarants en Traitements et Salaires



*Autres = tapisserie + vitrail + céramique + décoration

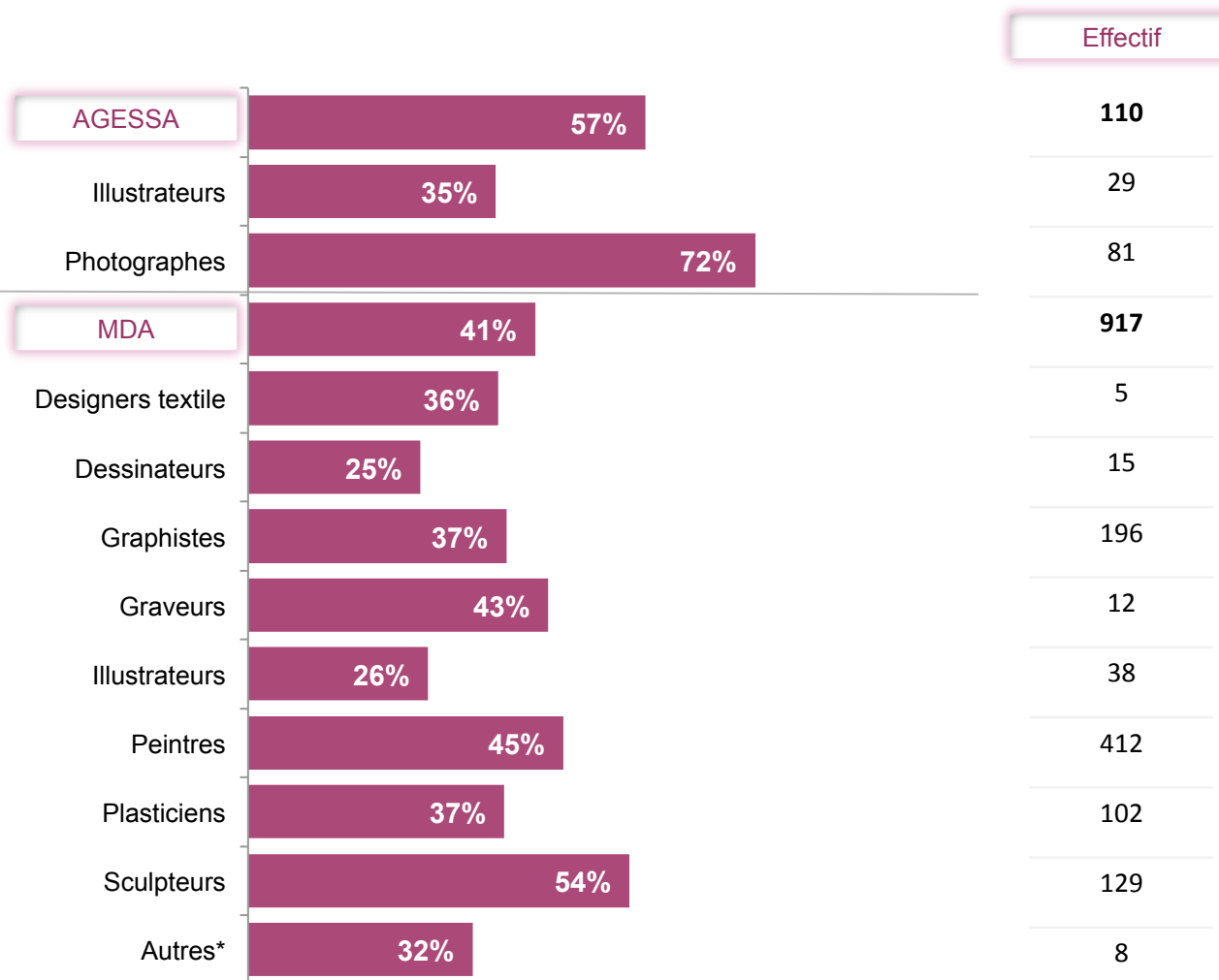
► Répartition des déclarants en BNC **forfaitaire** (micro BNC) ou **contrôlé**

	Déclaration contrôlée	Micro BNC	Total déclarants	% Déclaration contrôlée
AGESSA	110	84	194	57%
Illustrateurs	29	53	82	35%
Photographes	81	31	112	72%
MDA	917	1 323	2 240	41%
Designers textile	5	9	14	36%
Dessinateurs	15	46	61	25%
Graphistes	196	336	532	37%
Graveurs	12	16	28	43%
Illustrateurs	38	110	148	26%
Peintres	412	504	916	45%
Plasticiens	102	177	279	37%
Sculpteurs	129	108	237	54%
Autres*	8	17	25	32%
Total	1 027	1 407	2 434	42%

Hors précompté AGESSA
Hors déclarants en traitements et salaires

*Autres = tapisserie + vitrail + céramique + décoration

► Répartition des déclarants en BNC contrôlé



*Autres = tapisserie + vitrail + céramique + décoration

► Répartition des affiliés entre déclarants en BNC **forfaitaire** (micro BNC) et **contrôlé**

	AFFILIÉS									
	Femmes				Hommes				Total AFFILIÉS	% Déclaration contrôlée AFFILIÉS
	Déclaration contrôlée	Micro BNC	Total Femmes	% Déclaration contrôlée	Déclaration contrôlée	Micro BNC	Total Hommes	% Déclaration contrôlée		
AGESSA	13	16	29	45%	97	68	165	59%	194	57%
Illustrateurs	6	14	20	30%	23	39	62	37%	82	35%
Photographes	7	2	9	78%	74	29	103	72%	112	72%
MDA	162	189	351	46%	286	229	515	56%	866	52%
Designers textile	4	3	7	57%	1	0	1	100%	8	63%
Dessinateurs	3	1	4	75%	5	10	15	33%	19	42%
Graphistes	51	87	138	37%	105	73	178	59%	316	49%
Graveurs	1	3	4	25%	3	0	3	100%	7	57%
Illustrateurs	10	10	20	50%	18	25	43	42%	63	44%
Peintres	55	51	106	52%	108	73	181	60%	287	57%
Plasticiens	11	16	27	41%	12	19	31	39%	58	40%
Sculpteurs	23	12	35	66%	33	27	60	55%	95	59%
Autres*	4	6	10	40%	1	2	3	33%	13	38%
Total	175	205	380	46%	383	297	680	56%	1 060	53%

Hors précompté AGESSA
Hors déclarants en traitements et salaires

*Autres = tapisserie + vitrail + céramique + décoration

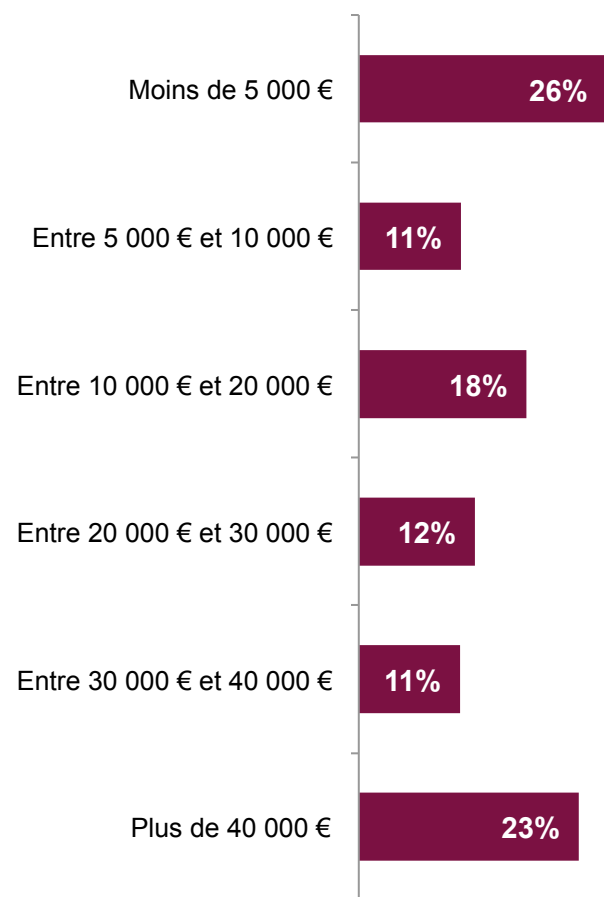
► Répartition des assujettis entre déclarants en **BNC forfaitaire** (micro BNC) et **contrôlé**

	ASSUJETTIS									
	Femmes				Hommes				Total ASSUJETTIS	% Déclaration contrôlée ASSUJETTIS
	Déclaration contrôlée	Micro BNC	Total Femmes	% Déclaration contrôlée	Déclaration contrôlée	Micro BNC	Total Hommes	% Déclaration contrôlée		
AGESSA	-	-	-	-	-	-	-	-	-	-
Illustrateurs	-	-	-	-	-	-	-	-	-	-
Photographes	-	-	-	-	-	-	-	-	-	-
MDA	226	504	730	31%	243	401	644	38%	1 374	34%
Designers textile	0	5	5	0%	0	1	1	0%	6	0%
Dessinateurs	3	21	24	13%	4	14	18	22%	42	17%
Graphistes	18	96	114	16%	22	80	102	22%	216	19%
Graveurs	4	9	13	31%	4	4	8	50%	21	38%
Illustrateurs	5	44	49	10%	5	31	36	14%	85	12%
Peintres	116	208	324	36%	133	172	305	44%	629	40%
Plasticiens	44	82	126	35%	35	60	95	37%	221	36%
Sculpteurs	34	32	66	52%	39	37	76	51%	142	51%
Autres*	2	7	9	22%	1	2	3	33%	12	25%
Total	226	504	730	31%	243	401	644	38%	1 374	34%

Hors précompté AGESSA
Hors déclarants en traitements et salaires

*Autres = tapisserie + vitrail + céramique + décoration

► % de déclarants BNC réel ayant un **Chiffre d’Affaire**



	Effectif	Montant CA
Moins de 5 000 €	260	531 747 €
Entre 5 000 € et 10 000 €	107	786 132 €
Entre 10 000 € et 20 000 €	176	2 528 186 €
Entre 20 000 € et 30 000 €	122	3 003 951 €
Entre 30 000 € et 40 000 €	106	3 651 104 €
Plus de 40 000 €	231	17 763 290 €
Total	1 002	28 264 410 €

► **Effectif ayant un revenu déclaré en BNC selon le genre et le statut**

	Effectif total	Femmes			Hommes		
		AFFILIES	ASSUJETTIS	Total Femmes	AFFILIES	ASSUJETTIS	Total Hommes
AGESSA	184	27	-	27	157	-	157
Illustrateurs	75	18	-	18	57	-	57
Photographes	109	9	-	9	100	-	100
MDA	1 895	338	542	880	497	518	1 015
Designers textile	13	7	4	11	1	1	2
Dessinateurs	52	3	19	22	15	15	30
Graphistes	532	137	110	247	176	109	285
Graveurs	19	4	7	11	3	5	8
Illustrateurs	138	20	37	57	43	38	81
Peintres	715	101	225	326	169	220	389
Plasticiens	212	24	88	112	28	72	100
Sculpteurs	193	33	45	78	59	56	115
Autres*	21	9	7	16	3	2	5
Total	2 079	365	542	907	654	518	1 172

*Autres = tapisserie + vitrail + céramique + décoration

► Revenu déclaré en BNC selon le genre et le statut

	Total Revenu BNC	Femmes			Hommes		
		AFFILIES	ASSUJETTIS	Total Femmes	AFFILIES	ASSUJETTIS	Total Hommes
AGESSA	3 613 432 €	482 567 €	-	482 567 €	3 130 865 €	-	3 130 865 €
Illustrateurs	1 191 278 €	293 321 €	-	293 321 €	897 957 €	-	897 957 €
Photographes	2 422 154 €	189 246 €	-	189 246 €	2 232 908 €	-	2 232 908 €
MDA	19 320 753 €	4 696 218 €	2 063 222 €	6 759 440 €	9 600 432 €	2 960 881 €	12 561 313 €
Designers textile	296 183 €	254 544 €	4 664 €	259 208 €	31 217 €	5 758 €	36 975 €
Dessinateurs	373 978 €	75 840 €	38 410 €	114 250 €	220 791 €	38 937 €	259 728 €
Graphistes	8 385 345 €	2 326 937 €	694 221 €	3 021 158 €	4 346 077 €	1 018 110 €	5 364 187 €
Graveurs	80 847 €	30 847 €	11 755 €	42 602 €	27 934 €	10 311 €	38 245 €
Illustrateurs	1 300 113 €	317 440 €	90 158 €	407 598 €	627 255 €	265 260 €	892 515 €
Peintres	5 700 719 €	1 093 784 €	838 379 €	1 932 163 €	2 809 683 €	958 873 €	3 768 556 €
Plasticiens	1 383 914 €	202 366 €	217 376 €	419 742 €	528 706 €	435 466 €	964 172 €
Sculpteurs	1 648 708 €	312 134 €	148 772 €	460 906 €	963 721 €	224 081 €	1 187 802 €
Autres*	150 946 €	82 326 €	19 487 €	101 813 €	45 048 €	4 085 €	49 133 €
Total	22 934 185 €	5 178 785 €	2 063 222 €	7 242 007 €	12 731 297 €	2 960 881 €	15 692 178 €

*Autres = tapisserie + vitrail + céramique + décoration

► Revenu moyen déclaré en BNC selon le genre et le statut

	Total Revenu BNC moyen	Femmes			Hommes		
		AFFILIES	ASSUJETTIS	Total Femmes	AFFILIES	ASSUJETTIS	Total Hommes
AGESSA	19 638 €	17 873 €	-	17 873 €	19 942 €	-	19 942 €
Illustrateurs	15 884 €	16 296 €	-	16 296 €	15 754 €	-	15 754 €
Photographes	22 222 €	21 027 €	-	21 027 €	22 329 €	-	22 329 €
MDA	10 196 €	13 894 €	3 807 €	7 681 €	19 317 €	5 716 €	12 376 €
Designers textile	22 783 €	36 363 €	1 166 €	23 564 €	31 217 €	5 758 €	18 488 €
Dessinateurs	7 192 €	25 280 €	2 022 €	5 193 €	14 719 €	2 596 €	8 658 €
Graphistes	15 762 €	16 985 €	6 311 €	12 231 €	24 694 €	9 340 €	18 822 €
Graveurs	4 255 €	7 712 €	1 679 €	3 873 €	9 311 €	2 062 €	4 781 €
Illustrateurs	9 421 €	15 872 €	2 437 €	7 151 €	14 587 €	6 981 €	11 019 €
Peintres	7 973 €	10 830 €	3 726 €	5 927 €	16 625 €	4 359 €	9 688 €
Plasticiens	6 528 €	8 432 €	2 470 €	3 748 €	18 882 €	6 048 €	9 642 €
Sculpteurs	8 543 €	9 459 €	3 306 €	5 909 €	16 334 €	4 001 €	10 329 €
Autres*	7 188 €	9 147 €	2 784 €	6 363 €	15 016 €	2 043 €	9 827 €
Total	11 031 €	14 188 €	3 807 €	7 985 €	19 467 €	5 716 €	13 389 €

*Autres = tapisserie + vitrail + céramique + décoration

► **Effectif ayant un Chiffre d’Affaire selon le genre et le statut**

	Effectif total	Femmes			Hommes		
		AFFILIES	ASSUJETTIS	Total Femmes	AFFILIES	ASSUJETTIS	Total Hommes
AGESSA	188	27	-	27	161	-	161
Illustrateurs	76	18	-	18	58	-	58
Photographes	112	9	-	9	103	-	103
MDA	2 201	349	712	1 061	515	625	1 140
Designers textile	14	7	5	12	1	1	2
Dessinateurs	60	4	23	27	15	18	33
Graphistes	529	138	112	250	178	101	279
Graveurs	28	4	13	17	3	8	11
Illustrateurs	149	20	49	69	44	36	80
Peintres	895	104	314	418	181	296	477
Plasticiens	270	27	123	150	31	89	120
Sculpteurs	232	35	65	100	59	73	132
Autres*	24	10	8	18	3	3	6
Total	2 389	376	712	1 088	676	625	1 301

*Autres = tapisserie + vitrail + céramique + décoration

► **Chiffre d’Affaire selon le genre et le statut**

	Total Revenu CA	Femmes			Hommes		
		AFFILIES	ASSUJETTIS	Total Femmes	AFFILIES	ASSUJETTIS	Total Hommes
AGESSA	6 358 201 €	828 903 €	-	828 903 €	5 529 298 €	-	5 529 298 €
Illustrateurs	1 800 308 €	423 591 €	-	423 591 €	1 376 717 €	-	1 376 717 €
Photographes	4 557 893 €	405 312 €	-	405 312 €	4 152 581 €	-	4 152 581 €
MDA	33 074 377 €	8 569 669 €	2 837 229 €	11 406 898 €	18 080 331 €	3 587 148 €	21 667 479 €
Designers textile	458 499 €	385 420 €	7 565 €	392 985 €	56 789 €	8 725 €	65 514 €
Dessinateurs	597 115 €	136 017 €	73 964 €	209 981 €	346 680 €	40 454 €	387 134 €
Graphistes	12 453 942 €	3 905 012 €	606 881 €	4 511 893 €	7 281 043 €	661 006 €	7 942 049 €
Graveurs	190 799 €	47 903 €	30 226 €	78 129 €	55 315 €	57 355 €	112 670 €
Illustrateurs	1 784 782 €	491 432 €	160 138 €	651 570 €	1 028 761 €	104 451 €	1 133 212 €
Peintres	11 113 476 €	2 221 546 €	1 203 626 €	3 425 172 €	5 963 977 €	1 724 327 €	7 688 304 €
Plasticiens	2 146 485 €	430 825 €	387 386 €	818 211 €	945 393 €	382 881 €	1 328 274 €
Sculpteurs	4 018 633 €	768 604 €	333 206 €	1 101 810 €	2 323 165 €	593 658 €	2 916 823 €
Autres*	310 646 €	182 910 €	34 237 €	217 147 €	79 208 €	14 291 €	93 499 €
Total	39 432 578 €	9 398 572 €	2 837 229 €	12 235 801 €	23 609 629 €	3 587 148 €	27 196 777 €

*Autres = tapisserie + vitrail + céramique + décoration

► **Chiffre d’Affaire moyen selon le genre et le statut**

	Total Revenu CA moyen	Femmes			Hommes		
		AFFILIES	ASSUJETTIS	Total Femmes	AFFILIES	ASSUJETTIS	Total Hommes
AGESSA	33 820 €	30 700 €	-	30 700 €	34 343 €	-	34 343 €
Illustrateurs	23 688 €	23 533 €	-	23 533 €	23 737 €	-	23 737 €
Photographes	40 695 €	45 035 €	-	45 035 €	40 316 €	-	40 316 €
MDA	15 027 €	24 555 €	3 985 €	10 751 €	35 107 €	5 739 €	19 007 €
Designers textile	32 750 €	55 060 €	1 513 €	32 749 €	56 789 €	8 725 €	32 757 €
Dessinateurs	9 952 €	34 004 €	3 216 €	7 777 €	23 112 €	2 247 €	11 731 €
Graphistes	23 542 €	28 297 €	5 419 €	18 048 €	40 905 €	6 545 €	28 466 €
Graveurs	6 814 €	11 976 €	2 325 €	4 596 €	18 438 €	7 169 €	10 243 €
Illustrateurs	11 978 €	24 572 €	3 268 €	9 443 €	23 381 €	2 901 €	14 165 €
Peintres	12 417 €	21 361 €	3 833 €	8 194 €	32 950 €	5 825 €	16 118 €
Plasticiens	7 950 €	15 956 €	3 149 €	5 455 €	30 497 €	4 302 €	11 069 €
Sculpteurs	17 322 €	21 960 €	5 126 €	11 018 €	39 376 €	8 132 €	22 097 €
Autres*	12 944 €	18 291 €	4 280 €	12 064 €	26 403 €	4 764 €	15 583 €
Total	16 506 €	24 996 €	3 985 €	11 246 €	34 925 €	5 739 €	20 905 €

*Autres = tapisserie + vitrail + céramique + décoration