



Liberté • Égalité • Fraternité  
RÉPUBLIQUE FRANÇAISE



# Les professions des Arts Visuels

Année 2016

Rapport global

Vos interlocuteurs :

Pascal Murgier

[Pascal.murgier@culture.gouv.fr](mailto:Pascal.murgier@culture.gouv.fr)

Loubna Khanza

[Loubna.khanza@culture.gouv.fr](mailto:Loubna.khanza@culture.gouv.fr)



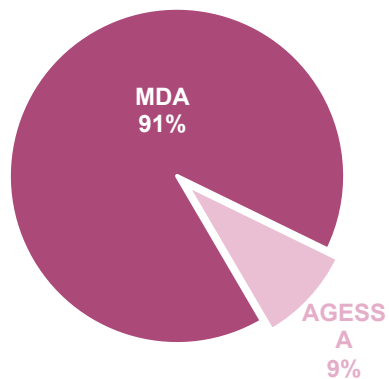
*Liberté • Égalité • Fraternité*  
RÉPUBLIQUE FRANÇAISE



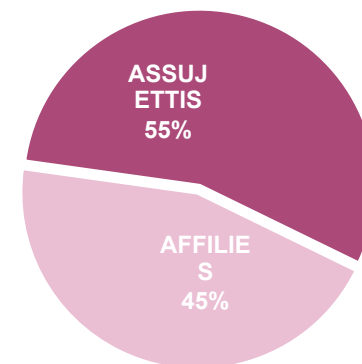
# Résultats détaillés

► *Effectif total*

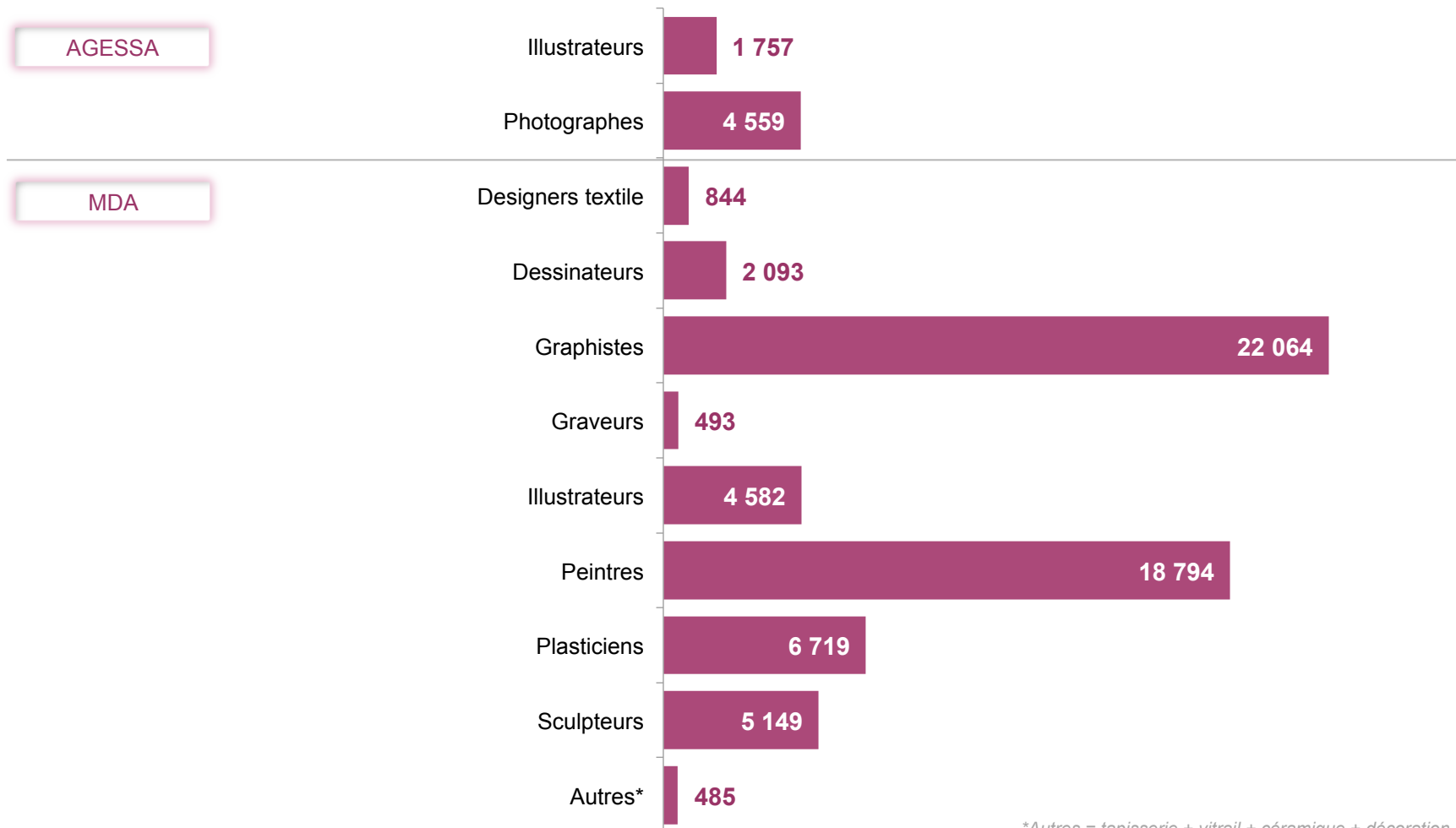
	Effectif
AGESSA	6 316
MDA	61 223
<b>Total</b>	<b>67 539</b>



	Effectif
AFFILIES	30 385
ASSUJETTIS	37 154
<b>Total</b>	<b>67 539</b>



## ► Effectif total selon la profession



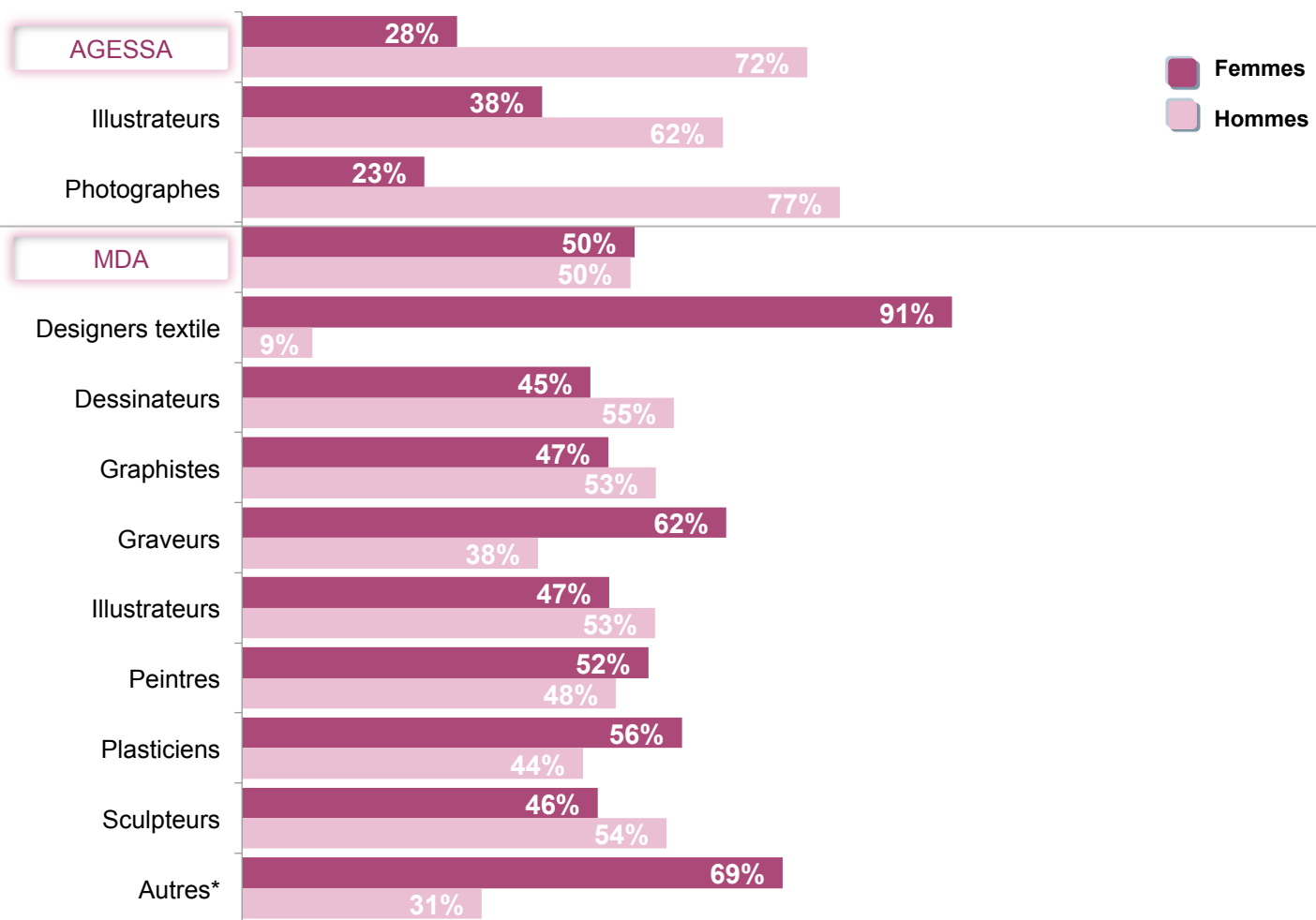
\*Autres = tapisserie + vitrail + céramique + décoration

► **Effectif total par profession selon le genre**

	Femmes	Hommes	Total
<b>AGESSA</b>	<b>1 741</b>	<b>4 575</b>	<b>6 316</b>
Illustrateurs	675	1 082	1 757
Photographes	1 066	3 493	4 559
<b>MDA</b>	<b>30 771</b>	<b>30 452</b>	<b>61 223</b>
Designers textile	768	76	844
Dessinateurs	934	1 159	2 093
Graphistes	10 355	11 709	22 064
Graveurs	306	187	493
Illustrateurs	2 156	2 426	4 582
Peintres	9 784	9 010	18 794
Plasticiens	3 785	2 934	6 719
Sculpteurs	2 347	2 802	5 149
Autres*	336	149	485
<b>Total</b>	<b>32 512</b>	<b>35 027</b>	<b>67 539</b>

\*Autres = tapisserie + vitrail + céramique + décoration

► **La part du genre selon la profession dans l'effectif total**



\*Autres = tapisserie + vitrail + céramique + décoration

► **La part du genre selon la profession dans l'effectif total**

	Part des femmes	Part des hommes
<b>AGESSA</b>	<b>28%</b>	<b>72%</b>
Illustrateurs	38%	62%
Photographes	23%	77%
<b>MDA</b>	<b>50%</b>	<b>50%</b>
Designers textile	91%	9%
Dessinateurs	45%	55%
Graphistes	47%	53%
Graveurs	62%	38%
Illustrateurs	47%	53%
Peintres	52%	48%
Plasticiens	56%	44%
Sculpteurs	46%	54%
Autres*	69%	31%
<b>Total</b>	<b>48%</b>	<b>52%</b>

\*Autres = tapisserie + vitrail + céramique + décoration

► **Effectif total par profession selon le statut (Affiliés – Assujettis) et le genre**

	AFFILIÉS		Total AFFILIÉS	ASSUJETTIS		Total ASSUJETTIS	Total
	Femmes	Hommes		Femmes	Hommes		
<b>AGESSA</b>	<b>1 741</b>	<b>4 575</b>	<b>6 316</b>	-	-	-	<b>6 316</b>
Illustrateurs	675	1 082	1 757	-	-	-	1 757
Photographes	1 066	3 493	4 559	-	-	-	4 559
<b>MDA</b>	<b>10 930</b>	<b>13 139</b>	<b>24 069</b>	<b>19 841</b>	<b>17 313</b>	<b>37 154</b>	<b>61 223</b>
Designers textile	428	44	472	340	32	372	844
Dessinateurs	237	407	644	697	752	1 449	2 093
Graphistes	5 545	6 490	12 035	4 810	5 219	10 029	22 064
Graveurs	63	61	124	243	126	369	493
Illustrateurs	858	1 225	2 083	1 298	1 201	2 499	4 582
Peintres	2 307	3 008	5 315	7 477	6 002	13 479	18 794
Plasticiens	733	785	1 518	3 052	2 149	5 201	6 719
Sculpteurs	639	1 060	1 699	1 708	1 742	3 450	5 149
Autres*	120	59	179	216	90	306	485
<b>Total</b>	<b>12 671</b>	<b>17 714</b>	<b>30 385</b>	<b>19 841</b>	<b>17 313</b>	<b>37 154</b>	<b>67 539</b>

\*Autres = tapisserie + vitrail + céramique + décoration



► Répartition des déclarants en effectif

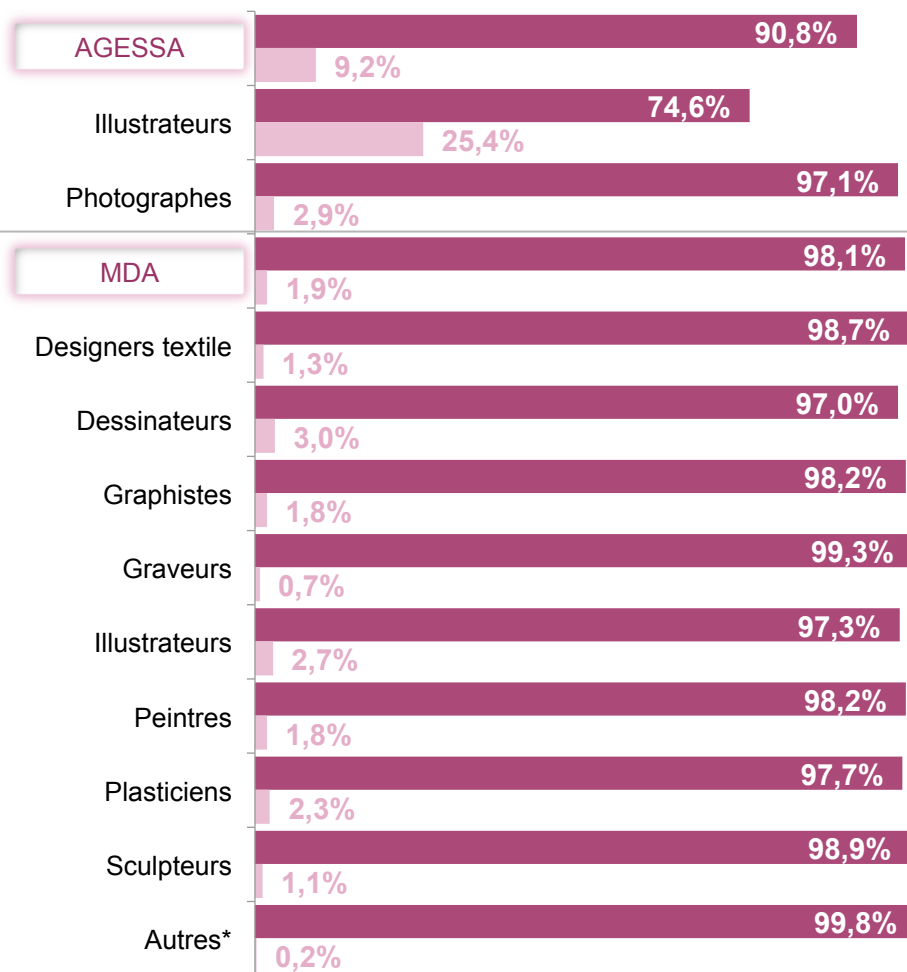
	Déclaration traitements et salaires	Déclaration contrôlée	Micro BNC	Total déclarants
<b>AGESSA</b>	<b>565</b>	<b>3 562</b>	<b>2 015</b>	<b>6 142</b>
Illustrateurs	435	422	857	1 714
Photographes	130	3 140	1 158	4 428
<b>MDA</b>	<b>924</b>	<b>19 796</b>	<b>29 056</b>	<b>49 776</b>
Designers textile	9	334	375	718
Dessinateurs	50	449	1 168	1 667
Graphistes	323	7 463	10 396	18 182
Graveurs	3	157	264	424
Illustrateurs	103	1 350	2 351	3 804
Peintres	270	5 928	8 960	15 158
Plasticiens	116	1 722	3 272	5 110
Sculpteurs	49	2 191	2 051	4 291
Autres*	1	202	219	422
<b>Total</b>	<b>1 489</b>	<b>23 358</b>	<b>31 071</b>	<b>55 918</b>

*Les déclarants en traitements et salaires n'inclut pas les déclarants en BNC soit 484 déclarants*

*\*Autres = tapisserie + vitrail + céramique + décoration*

► Répartition des déclarants en %

■ Déclarants en BNC  
 ■ Déclarants en Traitements et Salaires



\*Autres = tapisserie + vitrail + céramique + décoration

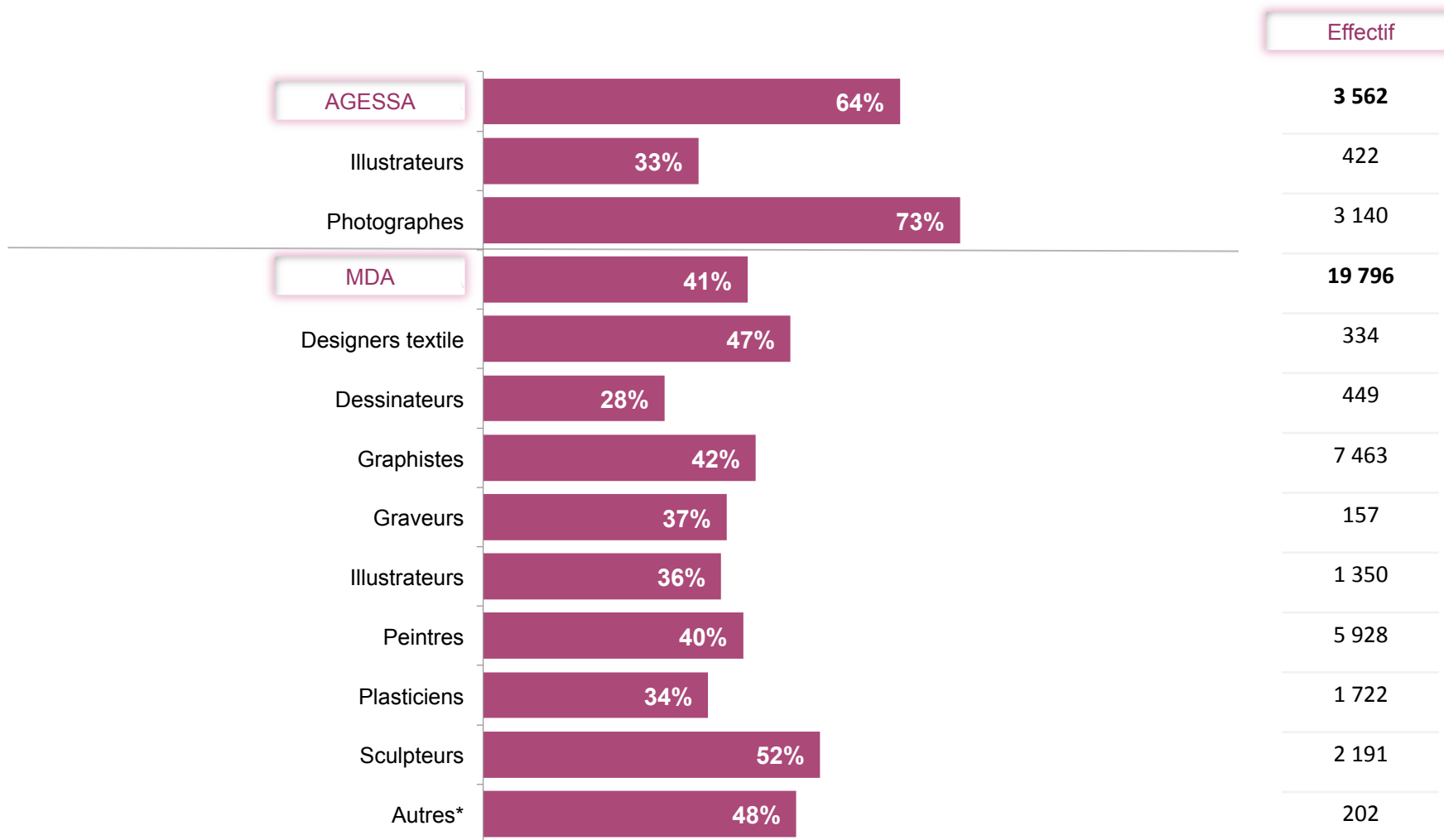
► Répartition des déclarants en BNC **forfaitaire** (micro BNC) ou **contrôlé**

	Déclaration contrôlée	Micro BNC	Total déclarants	% Déclaration contrôlée
<b>AGESSA</b>	<b>3 562</b>	<b>2 015</b>	<b>5 577</b>	<b>64%</b>
Illustrateurs	422	857	1 279	33%
Photographes	3 140	1 158	4 298	73%
<b>MDA</b>	<b>19 796</b>	<b>29 056</b>	<b>48 852</b>	<b>41%</b>
Designers textile	334	375	709	47%
Dessinateurs	449	1 168	1 617	28%
Graphistes	7 463	10 396	17 859	42%
Graveurs	157	264	421	37%
Illustrateurs	1 350	2 351	3 701	36%
Peintres	5 928	8 960	14 888	40%
Plasticiens	1 722	3 272	4 994	34%
Sculpteurs	2 191	2 051	4 242	52%
Autres*	202	219	421	48%
<b>Total</b>	<b>23 358</b>	<b>31 071</b>	<b>54 429</b>	<b>43%</b>

Hors précompté AGESSA  
Hors déclarants en traitements et salaires

\*Autres = tapisserie + vitrail + céramique + décoration

► Répartition des déclarants en BNC contrôlé



\*Autres = tapisserie + vitrail + céramique + décoration

► Répartition des affiliés entre déclarants en BNC **forfaitaire** (micro BNC) et **contrôlé**

	AFFILIÉS									
	Femmes				Hommes				Total AFFILIÉS	% Déclaration contrôlée AFFILIÉS
	Déclaration contrôlée	Micro BNC	Total Femmes	% Déclaration contrôlée	Déclaration contrôlée	Micro BNC	Total Hommes	% Déclaration contrôlée		
<b>AGESSA</b>	<b>753</b>	<b>776</b>	<b>1 529</b>	<b>49%</b>	<b>2 809</b>	<b>1 239</b>	<b>4 048</b>	<b>69%</b>	<b>5 577</b>	<b>64%</b>
Illustrateurs	139	392	531	26%	283	465	748	38%	1 279	33%
Photographes	614	384	998	62%	2 526	774	3 300	77%	4 298	73%
<b>MDA</b>	<b>5 086</b>	<b>5 727</b>	<b>10 813</b>	<b>47%</b>	<b>7 026</b>	<b>5 965</b>	<b>12 991</b>	<b>54%</b>	<b>23 804</b>	<b>51%</b>
Designers textile	243	183	426	57%	29	15	44	66%	470	58%
Dessinateurs	99	133	232	43%	156	240	396	39%	628	41%
Graphistes	2 707	2 787	5 494	49%	3 606	2 823	6 429	56%	11 923	53%
Graveurs	20	42	62	32%	33	28	61	54%	123	43%
Illustrateurs	364	486	850	43%	685	529	1 214	56%	2 064	51%
Peintres	949	1 325	2 274	42%	1 486	1 475	2 961	50%	5 235	47%
Plasticiens	291	436	727	40%	369	409	778	47%	1 505	44%
Sculpteurs	354	274	628	56%	620	429	1 049	59%	1 677	58%
Autres*	59	61	120	49%	42	17	59	71%	179	56%
<b>Total</b>	<b>5 839</b>	<b>6 503</b>	<b>12 342</b>	<b>47%</b>	<b>9 835</b>	<b>7 204</b>	<b>17 039</b>	<b>58%</b>	<b>29 381</b>	<b>53%</b>

Hors précompté AGESSA  
Hors déclarants en traitements et salaires

\*Autres = tapisserie + vitrail + céramique + décoration

► Répartition des assujettis entre déclarants en BNC **forfaitaire** (micro BNC) et **contrôlé**

	ASSUJETTIS									
	Femmes				Hommes				Total ASSUJETTIS	% Déclaration contrôlée ASSUJETTIS
	Déclaration contrôlée	Micro BNC	Total Femmes	% Déclaration contrôlée	Déclaration contrôlée	Micro BNC	Total Hommes	% Déclaration contrôlée		
<b>AGESSA</b>	-	-	-	-	-	-	-	-	-	-
Illustrateurs	-	-	-	-	-	-	-	-	-	-
Photographes	-	-	-	-	-	-	-	-	-	-
<b>MDA</b>	<b>3 900</b>	<b>9 890</b>	<b>13 790</b>	<b>28%</b>	<b>3 784</b>	<b>7 474</b>	<b>11 258</b>	<b>34%</b>	<b>25 048</b>	<b>31%</b>
Designers textile	55	164	219	25%	7	13	20	35%	239	26%
Dessinateurs	92	389	481	19%	102	406	508	20%	989	20%
Graphistes	452	2 573	3 025	15%	698	2 213	2 911	24%	5 936	19%
Graveurs	71	129	200	36%	33	65	98	34%	298	35%
Illustrateurs	104	757	861	12%	197	579	776	25%	1 637	18%
Peintres	1 843	3 555	5 398	34%	1 650	2 605	4 255	39%	9 653	36%
Plasticiens	595	1 501	2 096	28%	467	926	1 393	34%	3 489	30%
Sculpteurs	619	714	1 333	46%	598	634	1 232	49%	2 565	47%
Autres*	69	108	177	39%	32	33	65	49%	242	42%
<b>Total</b>	<b>3 900</b>	<b>9 890</b>	<b>13 790</b>	<b>28%</b>	<b>3 784</b>	<b>7 474</b>	<b>11 258</b>	<b>34%</b>	<b>25 048</b>	<b>31%</b>

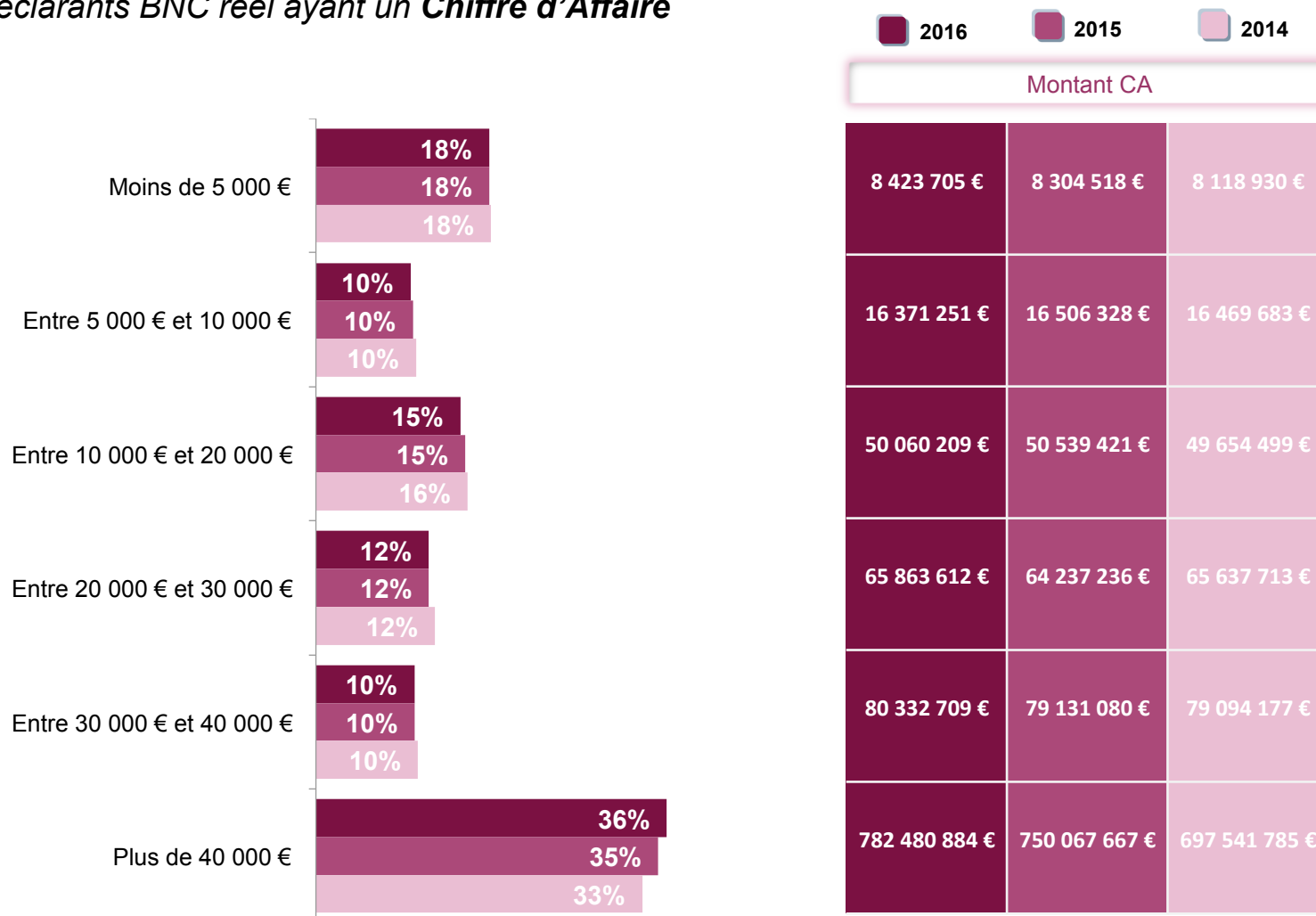
Hors précompté AGESSA  
Hors déclarants en traitements et salaires

\*Autres = tapisserie + vitrail + céramique + décoration

► Déclarants BNC réel ayant un **Chiffre d’Affaire**

	2016		2015		2014	
	Effectif	Montant CA	Effectif	Montant CA	Effectif	Montant CA
Moins de 5 000 €	4 063	8 423 705 €	3 975	8 304 518 €	3 900	8 118 930 €
Entre 5 000 € et 10 000 €	2 219	16 371 251 €	2 221	16 506 328 €	2 228	16 469 683 €
Entre 10 000 € et 20 000 €	3 392	50 060 209 €	3 420	50 539 421 €	3 376	49 654 499 €
Entre 20 000 € et 30 000 €	2 648	65 863 612 €	2 591	64 237 236 €	2 650	65 637 713 €
Entre 30 000 € et 40 000 €	2 311	80 332 709 €	2 268	79 131 080 €	2 272	79 094 177 €
Plus de 40 000 €	8 241	782 480 884 €	7 844	750 067 667 €	7 262	697 541 785 €
<b>Total</b>	<b>22 874</b>	<b>1 003 532 370 €</b>	<b>22 319</b>	<b>968 786 250 €</b>	<b>21 688</b>	<b>916 516 787 €</b>

► % de déclarants BNC réel ayant un **Chiffre d’Affaire**





► **Effectif ayant un revenu déclaré en BNC selon le genre et le statut**

	Effectif total	Femmes			Hommes		
		AFFILIES	ASSUJETTIS	Total Femmes	AFFILIES	ASSUJETTIS	Total Hommes
<b>AGESSA</b>	<b>5 187</b>	<b>1 422</b>	-	<b>1 422</b>	<b>3 765</b>	-	<b>3 765</b>
Illustrateurs	1 235	511	-	511	724	-	724
Photographes	3 952	911	-	911	3 041	-	3 041
<b>MDA</b>	<b>44 485</b>	<b>10 455</b>	<b>11 029</b>	<b>21 484</b>	<b>12 632</b>	<b>10 369</b>	<b>23 001</b>
Designers textile	673	405	203	608	44	21	65
Dessinateurs	1 465	219	392	611	391	463	854
Graphistes	18 128	5 392	3 018	8 410	6 307	3 411	9 718
Graveurs	329	57	139	196	60	73	133
Illustrateurs	3 606	829	788	1 617	1 195	794	1 989
Peintres	12 277	2 170	3 856	6 026	2 851	3 400	6 251
Plasticiens	4 239	685	1 605	2 290	743	1 206	1 949
Sculpteurs	3 418	586	900	1 486	985	947	1 932
Autres*	350	112	128	240	56	54	110
<b>Total</b>	<b>49 672</b>	<b>11 877</b>	<b>11 029</b>	<b>22 906</b>	<b>16 397</b>	<b>10 369</b>	<b>26 766</b>

\*Autres = tapisserie + vitrail + céramique + décoration

► Revenu déclaré en BNC selon le genre et le statut

	Total Revenu BNC	Femmes			Hommes		
		AFFILIES	ASSUJETTIS	Total Femmes	AFFILIES	ASSUJETTIS	Total Hommes
<b>AGESSA</b>	<b>136 122 628 €</b>	<b>27 599 486 €</b>	-	<b>27 599 486 €</b>	<b>108 523 142 €</b>	-	<b>108 523 142 €</b>
Illustrateurs	28 118 564 €	8 970 999 €	-	8 970 999 €	19 147 564 €	-	19 147 564 €
Photographes	108 004 064 €	18 628 487 €	-	18 628 487 €	89 375 577 €	-	89 375 577 €
<b>MDA</b>	<b>695 013 472 €</b>	<b>196 665 470 €</b>	<b>57 982 639 €</b>	<b>254 648 109 €</b>	<b>332 600 812 €</b>	<b>107 764 551 €</b>	<b>440 365 363 €</b>
Designers textile	12 688 559 €	9 742 044 €	1 745 493 €	11 487 537 €	921 978 €	279 044 €	1 201 022 €
Dessinateurs	16 911 835 €	3 543 870 €	1 978 193 €	5 522 063 €	7 752 587 €	3 637 185 €	11 389 772 €
Graphistes	361 886 079 €	118 270 671 €	22 345 043 €	140 615 714 €	171 051 685 €	50 218 680 €	221 270 365 €
Graveurs	2 657 308 €	581 284 €	479 468 €	1 060 752 €	1 114 406 €	482 150 €	1 596 556 €
Illustrateurs	59 513 421 €	16 103 715 €	4 055 263 €	20 158 978 €	30 957 847 €	8 396 596 €	39 354 443 €
Peintres	147 677 324 €	27 144 325 €	17 005 191 €	44 149 516 €	77 087 292 €	26 440 516 €	103 527 808 €
Plasticiens	42 184 070 €	9 042 281 €	6 615 333 €	15 657 614 €	15 810 726 €	10 715 730 €	26 526 456 €
Sculpteurs	48 228 152 €	10 435 447 €	3 411 651 €	13 847 098 €	27 077 465 €	7 303 589 €	34 381 054 €
Autres*	3 266 724 €	1 801 833 €	347 004 €	2 148 837 €	826 826 €	291 061 €	1 117 887 €
<b>Total</b>	<b>831 136 100 €</b>	<b>224 264 956 €</b>	<b>57 982 639 €</b>	<b>282 247 595 €</b>	<b>441 123 954 €</b>	<b>107 764 551 €</b>	<b>548 888 505 €</b>

\*Autres = tapisserie + vitrail + céramique + décoration

► Revenu moyen déclaré en BNC selon le genre et le statut

	Total Revenu BNC moyen	Femmes			Hommes		
		AFFILIES	ASSUJETTIS	Total Femmes	AFFILIES	ASSUJETTIS	Total Hommes
<b>AGESSA</b>	<b>26 243 €</b>	<b>19 409 €</b>	-	<b>19 409 €</b>	<b>28 824 €</b>	-	<b>28 824 €</b>
Illustrateurs	22 768 €	17 556 €	-	17 556 €	26 447 €	-	26 447 €
Photographes	27 329 €	20 448 €	-	20 448 €	29 390 €	-	29 390 €
<b>MDA</b>	<b>15 624 €</b>	<b>18 811 €</b>	<b>5 257 €</b>	<b>11 853 €</b>	<b>26 330 €</b>	<b>10 393 €</b>	<b>19 145 €</b>
Designers textile	18 854 €	24 054 €	8 598 €	18 894 €	20 954 €	13 288 €	18 477 €
Dessinateurs	11 544 €	16 182 €	5 046 €	9 038 €	19 828 €	7 856 €	13 337 €
Graphistes	19 963 €	21 934 €	7 404 €	16 720 €	27 121 €	14 723 €	22 769 €
Graveurs	8 077 €	10 198 €	3 449 €	5 412 €	18 573 €	6 605 €	12 004 €
Illustrateurs	16 504 €	19 425 €	5 146 €	12 467 €	25 906 €	10 575 €	19 786 €
Peintres	12 029 €	12 509 €	4 410 €	7 327 €	27 039 €	7 777 €	16 562 €
Plasticiens	9 951 €	13 200 €	4 122 €	6 837 €	21 280 €	8 885 €	13 610 €
Sculpteurs	14 110 €	17 808 €	3 791 €	9 318 €	27 490 €	7 712 €	17 796 €
Autres*	9 333 €	16 088 €	2 711 €	8 953 €	14 765 €	5 390 €	10 163 €
<b>Total</b>	<b>16 732 €</b>	<b>18 882 €</b>	<b>5 257 €</b>	<b>12 322 €</b>	<b>26 903 €</b>	<b>10 393 €</b>	<b>20 507 €</b>

\*Autres = tapisserie + vitrail + céramique + décoration

► Revenu moyen déclaré en BNC selon les régions

	Global	AUVERGNE- RHONE-ALPES	BOURGOGNE- FRANCHE-COMTE	BRETAGNE	CENTRE-VAL DE LOIRE	CORSE	GRAND-EST	HAUTS-DE-France	ILE-DE-France	NORMANDIE	NOUVELLE- AQUITAINE	OCCITANIE	PAYS-DE-LA- LOIRE	PROVENCE- ALPES-COTE- D'AZUR
<b>AGESSA</b>	<b>26 243 €</b>	<b>19 460 €</b>	<b>16 145 €</b>	<b>19 638 €</b>	<b>17 461 €</b>	<b>10 722 €</b>	<b>17 955 €</b>	<b>21 676 €</b>	<b>32 551 €</b>	<b>19 801 €</b>	<b>20 014 €</b>	<b>18 100 €</b>	<b>20 740 €</b>	<b>19 746 €</b>
Illustrateurs	22 768 €	19 006 €	15 326 €	15 884 €	17 585 €	6 167 €	17 452 €	12 234 €	29 157 €	27 878 €	22 096 €	24 687 €	20 491 €	21 310 €
Photographes	27 329 €	19 705 €	16 700 €	22 222 €	17 398 €	12 544 €	18 359 €	23 649 €	33 119 €	17 202 €	18 924 €	14 279 €	20 940 €	19 260 €
<b>MDA</b>	<b>15 624 €</b>	<b>12 436 €</b>	<b>12 574 €</b>	<b>10 196 €</b>	<b>11 972 €</b>	<b>10 400 €</b>	<b>10 669 €</b>	<b>12 489 €</b>	<b>20 213 €</b>	<b>13 098 €</b>	<b>11 687 €</b>	<b>10 868 €</b>	<b>12 789 €</b>	<b>12 665 €</b>
Designers textile	18 854 €	13 564 €	33 922 €	22 783 €	15 919 €	-	8 416 €	23 031 €	20 769 €	16 678 €	12 997 €	19 776 €	13 588 €	9 613 €
Dessinateurs	11 544 €	7 723 €	5 780 €	7 192 €	8 347 €	41 974 €	10 105 €	6 577 €	14 934 €	8 759 €	10 100 €	8 436 €	9 395 €	11 171 €
Graphistes	19 963 €	16 701 €	14 253 €	15 762 €	15 758 €	13 017 €	14 182 €	17 483 €	23 113 €	18 624 €	16 460 €	15 463 €	17 579 €	15 446 €
Graveurs	8 077 €	6 727 €	6 385 €	4 255 €	12 597 €	-	7 004 €	7 651 €	8 883 €	4 128 €	4 693 €	6 853 €	13 652 €	5 285 €
Illustrateurs	16 504 €	12 526 €	11 719 €	9 421 €	12 233 €	11 735 €	13 406 €	12 269 €	20 464 €	17 205 €	13 345 €	13 001 €	14 267 €	15 614 €
Peintres	12 029 €	9 243 €	13 907 €	7 973 €	9 314 €	8 154 €	8 376 €	9 240 €	16 622 €	11 391 €	8 921 €	8 367 €	10 029 €	11 277 €
Plasticiens	9 951 €	7 453 €	7 106 €	6 528 €	7 449 €	14 420 €	6 483 €	7 882 €	13 561 €	7 506 €	7 054 €	6 090 €	7 046 €	8 929 €
Sculpteurs	14 110 €	12 890 €	11 699 €	8 543 €	12 117 €	8 837 €	7 757 €	11 074 €	23 460 €	9 236 €	8 579 €	8 879 €	7 985 €	12 228 €
Autres*	9 333 €	10 197 €	7 154 €	7 188 €	4 534 €	-	5 281 €	6 029 €	15 322 €	9 054 €	3 914 €	5 299 €	12 079 €	6 303 €
<b>Total</b>	<b>16 732 €</b>	<b>13 202 €</b>	<b>12 859 €</b>	<b>11 031 €</b>	<b>12 363 €</b>	<b>10 421 €</b>	<b>11 448 €</b>	<b>13 425 €</b>	<b>21 679 €</b>	<b>13 700 €</b>	<b>12 394 €</b>	<b>11 459 €</b>	<b>13 519 €</b>	<b>13 327 €</b>

\*Autres = tapisserie + vitrail + céramique + décoration

► **Effectif ayant un Chiffre d’Affaire selon le genre et le statut**

	Effectif total	Femmes			Hommes		
		AFFILIES	ASSUJETTIS	Total Femmes	AFFILIES	ASSUJETTIS	Total Hommes
<b>AGESSA</b>	<b>5 472</b>	<b>1 494</b>	-	<b>1 494</b>	<b>3 978</b>	-	<b>3 978</b>
Illustrateurs	1 252	521	-	521	731	-	731
Photographes	4 220	973	-	973	3 247	-	3 247
<b>MDA</b>	<b>48 097</b>	<b>10 792</b>	<b>13 414</b>	<b>24 206</b>	<b>12 972</b>	<b>10 919</b>	<b>23 891</b>
Designers textile	693	422	208	630	44	19	63
Dessinateurs	1 593	231	473	704	396	493	889
Graphistes	17 749	5 489	2 962	8 451	6 424	2 874	9 298
Graveurs	413	62	195	257	61	95	156
Illustrateurs	3 671	848	855	1 703	1 214	754	1 968
Peintres	14 543	2 267	5 228	7 495	2 951	4 097	7 048
Plasticiens	4 895	726	2 040	2 766	777	1 352	2 129
Sculpteurs	4 126	628	1 281	1 909	1 046	1 171	2 217
Autres*	414	119	172	291	59	64	123
<b>Total</b>	<b>53 569</b>	<b>12 286</b>	<b>13 414</b>	<b>25 700</b>	<b>16 950</b>	<b>10 919</b>	<b>27 869</b>

\*Autres = tapisserie + vitrail + céramique + décoration

► **Chiffre d’Affaire selon le genre et le statut**

	Total Revenu CA	Femmes			Hommes		
		AFFILIES	ASSUJETTIS	Total Femmes	AFFILIES	ASSUJETTIS	Total Hommes
<b>AGESSA</b>	<b>238 630 706 €</b>	<b>46 981 645 €</b>	-	<b>46 981 645 €</b>	<b>191 649 061 €</b>	-	<b>191 649 061 €</b>
Illustrateurs	41 080 145 €	13 365 875 €	-	13 365 875 €	27 714 270 €	-	27 714 270 €
Photographes	197 550 561 €	33 615 770 €	-	33 615 770 €	163 934 791 €	-	163 934 791 €
<b>MDA</b>	<b>1 080 500 844 €</b>	<b>335 165 197 €</b>	<b>63 189 720 €</b>	<b>398 354 917 €</b>	<b>588 752 419 €</b>	<b>93 393 508 €</b>	<b>682 145 927 €</b>
Designers textile	20 273 941 €	16 676 467 €	1 648 737 €	18 325 204 €	1 799 070 €	149 667 €	1 948 737 €
Dessinateurs	23 053 710 €	6 072 288 €	1 962 364 €	8 034 652 €	12 446 625 €	2 572 433 €	15 019 058 €
Graphistes	513 657 173 €	189 357 371 €	17 979 879 €	207 337 250 €	274 048 364 €	32 271 559 €	306 319 923 €
Graveurs	3 970 063 €	1 050 834 €	644 165 €	1 694 999 €	1 845 958 €	429 106 €	2 275 064 €
Illustrateurs	84 700 216 €	25 265 151 €	3 625 357 €	28 890 508 €	49 353 200 €	6 456 508 €	55 809 708 €
Peintres	254 575 647 €	52 921 587 €	21 343 265 €	74 264 852 €	151 223 025 €	29 087 770 €	180 310 795 €
Plasticiens	68 764 544 €	17 861 800 €	7 723 778 €	25 585 578 €	33 017 878 €	10 161 088 €	43 178 966 €
Sculpteurs	105 082 683 €	22 455 310 €	7 547 498 €	30 002 808 €	63 263 069 €	11 816 806 €	75 079 875 €
Autres*	6 422 867 €	3 504 389 €	714 677 €	4 219 066 €	1 755 230 €	448 571 €	2 203 801 €
<b>Total</b>	<b>1 319 131 550 €</b>	<b>382 146 842 €</b>	<b>63 189 720 €</b>	<b>445 336 562 €</b>	<b>780 401 480 €</b>	<b>93 393 508 €</b>	<b>873 794 988 €</b>

\*Autres = tapisserie + vitrail + céramique + décoration

► **Chiffre d’Affaire moyen selon le genre et le statut**

	Total Revenu CA moyen	Femmes			Hommes		
		AFFILIES	ASSUJETTIS	Total Femmes	AFFILIES	ASSUJETTIS	Total Hommes
<b>AGESSA</b>	<b>43 609 €</b>	<b>31 447 €</b>	-	<b>31 447 €</b>	<b>48 177 €</b>	-	<b>48 177 €</b>
Illustrateurs	32 812 €	25 654 €	-	25 654 €	37 913 €	-	37 913 €
Photographes	46 813 €	34 549 €	-	34 549 €	50 488 €	-	50 488 €
<b>MDA</b>	<b>22 465 €</b>	<b>31 057 €</b>	<b>4 711 €</b>	<b>16 457 €</b>	<b>45 386 €</b>	<b>8 553 €</b>	<b>28 552 €</b>
Designers textile	29 255 €	39 518 €	7 927 €	29 088 €	40 888 €	7 877 €	30 932 €
Dessinateurs	14 472 €	26 287 €	4 149 €	11 413 €	31 431 €	5 218 €	16 894 €
Graphistes	28 940 €	34 498 €	6 070 €	24 534 €	42 660 €	11 229 €	32 945 €
Graveurs	9 613 €	16 949 €	3 303 €	6 595 €	30 262 €	4 517 €	14 584 €
Illustrateurs	23 073 €	29 794 €	4 240 €	16 964 €	40 653 €	8 563 €	28 359 €
Peintres	17 505 €	23 344 €	4 082 €	9 909 €	51 245 €	7 100 €	25 583 €
Plasticiens	14 048 €	24 603 €	3 786 €	9 250 €	42 494 €	7 516 €	20 281 €
Sculpteurs	25 468 €	35 757 €	5 892 €	15 717 €	60 481 €	10 091 €	33 866 €
Autres*	15 514 €	29 449 €	4 155 €	14 499 €	29 750 €	7 009 €	17 917 €
<b>Total</b>	<b>24 625 €</b>	<b>31 104 €</b>	<b>4 711 €</b>	<b>17 328 €</b>	<b>46 041 €</b>	<b>8 553 €</b>	<b>31 354 €</b>

\*Autres = tapisserie + vitrail + céramique + décoration



*Liberté • Égalité • Fraternité*  
RÉPUBLIQUE FRANÇAISE

Ministère  
**Culture**

# Cartographie



► *Densité des auteurs des arts visuels (pour 100 000 habitants)*